

Esta pesquisa de **levantamento de dados**, foi realizada pela equipe da Apug-Ssind no [apugssind@hotmail.com](mailto:apugssind@hotmail.com), na primeira quinzena de outubro, para entender como os docentes da Universidade de Gurupi se sentem e estão vivenciando mediante os desafios impostos pela pandemia da COVID 19, sob enfoque do seu bem estar e de suas atividades profissionais.

A Apug/Ssind se compromete com a confidencialidade das informações e com a divulgação dos dados de forma agregada e anônimas. Considerando a amostra obtida da população da classe docente da UnirG, como sendo constituído de indivíduos sob enfoque estatístico, portanto não houve categorização destes por titulação, gênero, faixa salarial, etnia, faixa etária e religiosidade.

Portanto, sem intenções de correlacionar envolvendo tais fatores com as variáveis de interesse, ou seja, unicamente extraindo destes, o conhecimento geral acerca da intensidade na qualidade do bem estar e de suas atividades de docência, no decorrer da pandemia, com intenção clara, transparente e objetiva de se fazer uma análise apenas descritiva e não conclusiva.

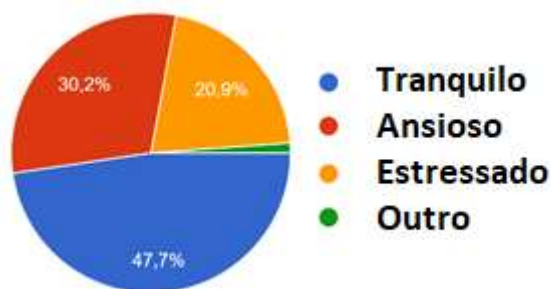
Foram respondidos total ou parcialmente os questionários e teve a participação voluntária, sem coação ou qualquer desconforto, tendo sido oferecido a opção de se retirar da pesquisa ou

deixar de responder as perguntas em qualquer momento, como mostra abaixo o gráfico de setor circular.

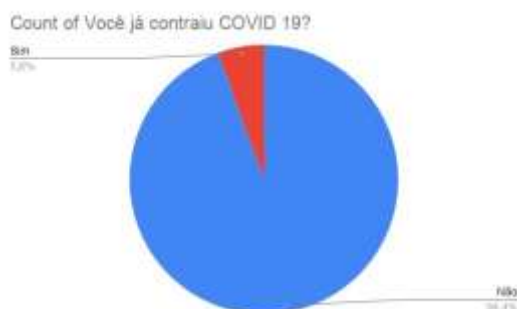
**88 respostas**

- **Aceito participar da pesquisa e autorizo a divulgação dos dados**
- **Não aceito participar da pesquisa**

Ao serem indagados como se sentem em relação a pandemia e seus reflexos no cotidiano de suas vidas, a distribuição de 86 respostas obtidas foram que 47,7 % estão tranquilos, 30,2 % ansiosos havendo um percentual de 20,9 % se sentindo estressado, conforme distribuição gráfica abaixo.



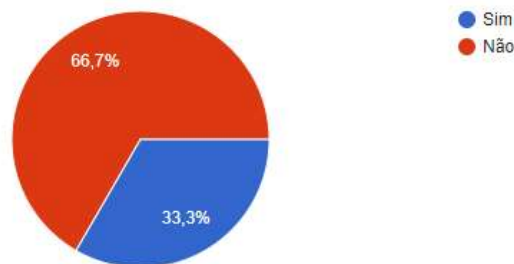
De 90 respostas acerca da pergunta: “Você já contraiu COVID 19?”, 83 indivíduos responderam que não contraíram o vírus (94,3 %), sendo que 5 (5,7 %) já o contraíram, conforme quadro indicativo.



Quanto a pertencerem ou não a grupos de risco (idoso, doenças cardiovasculares, doenças respiratórias crônicas, diabetes, câncer, etc.), de 90 respostas que foram analisadas, segue abaixo o gráfico de coluna obtido na amostra:

Você pertence ao Grupo de Risco (Idoso, doenças cardiovasculares, doenças respiratórias crônicas, diabetes, câncer, etc)?

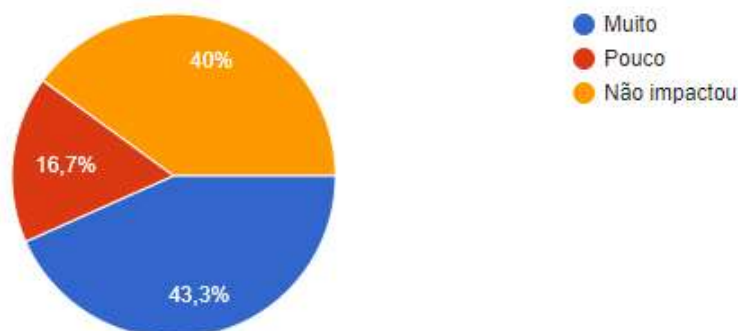
90 respostas



Ao serem perguntados quanto às emoções causadas pelo impacto mediante às condições impostas de distanciamento social, a doença, mortes, etc. de 90 respostas contidas na amostra coletada da população de professores da UnirG, segue o gráfico de colunas obtido para esta indagação:

Em relação às emoções, o quanto a pandemia (distanciamento social, a doença, mortes, etc.) impactou você?

90 respostas



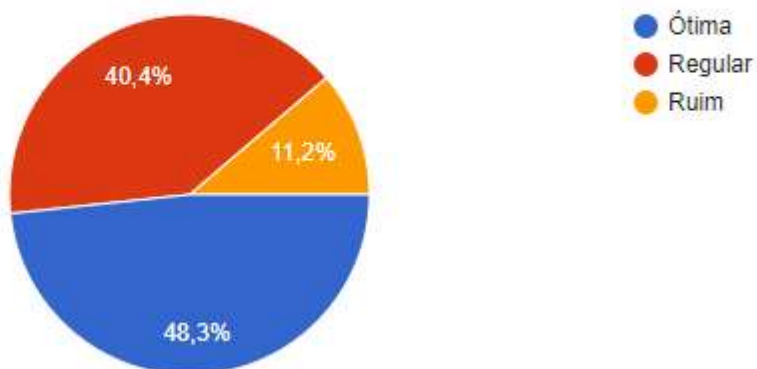
Quanto ao impacto causado diretamente pela pandemia em relação ao aspecto financeiro, de 90 respostas contidas na amostra coletada junto à classe de docentes da UnirG, 47 indivíduos alegaram que não houve impacto, 31 manifestaram que a pandemia teve pouco impacto nas suas finanças e 10 responderam que a pandemia afetou muito a sua situação financeira. A distribuição percentual relativa encontra-se no gráfico de setor circular ilustrado abaixo:



Na vigência desta pandemia, 89 indivíduos da amostra responderam marcando as opções que melhor avaliam a sua saúde. A distribuição percentual relativa da enquete forneceu o gráfico de colunas apresentado abaixo:

Marque a opção que melhor avalia sua saúde neste período de pandemia:

89 respostas

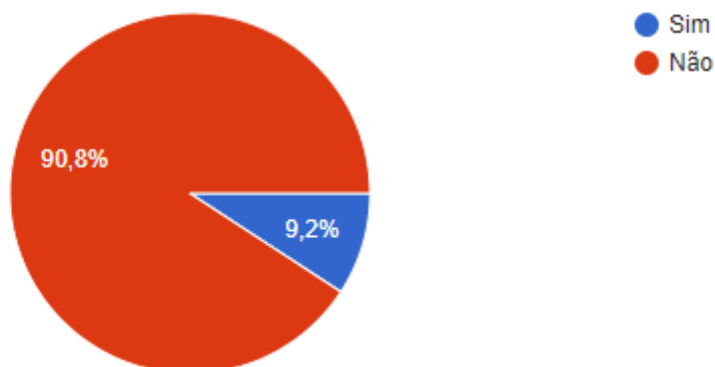


Quando indagado na enquete se algum membro da família (que mora junto) contraiu COVID 19, das 87 respostas computadas, 90,6 % responderam não e 9,4 % responderam sim.

### SOBRE SUA FAMÍLIA

Algum membro da sua família (que mora com você) contraiu COVID 19 ?

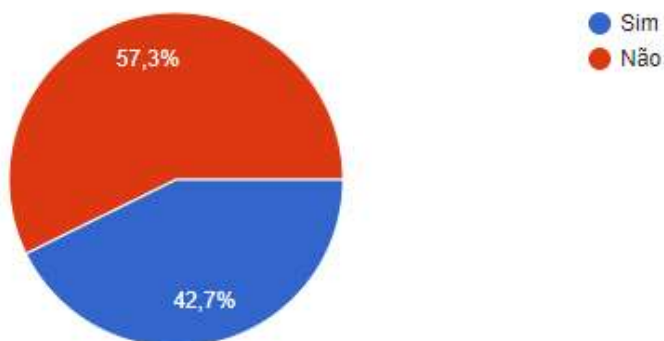
87 respostas



Se algum membro da família (que mora junto) pertence ao grupo de risco (idoso, doenças cardiovasculares, doenças respiratórias crônicas, diabetes, câncer, etc.), das 89 respostas computadas na amostra obtida, 57,3% responderam não e 42,7 % responderam sim.

Algum membro da sua família (que mora com você) pertence ao grupo de risco (Idoso, doenças cardiovasculares, doenças respiratórias crônicas, diabetes, câncer, etc).?

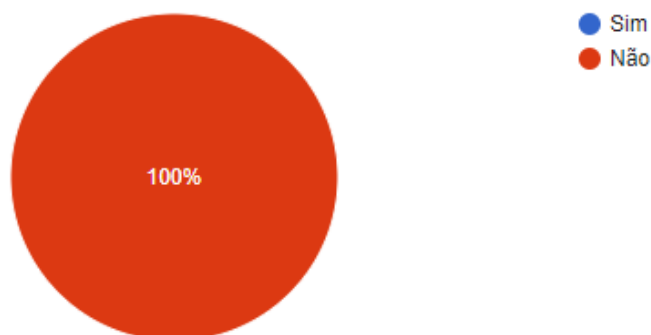
89 respostas



Quanto a óbitos, de 89 respostas à pergunta “Algum membro da sua família (que mora com você) veio a óbito em razão da COVID 19”, 100% responderam que não houve óbito.

Algum membro da sua família (que mora com você) veio a óbito em razão da COVID 19?

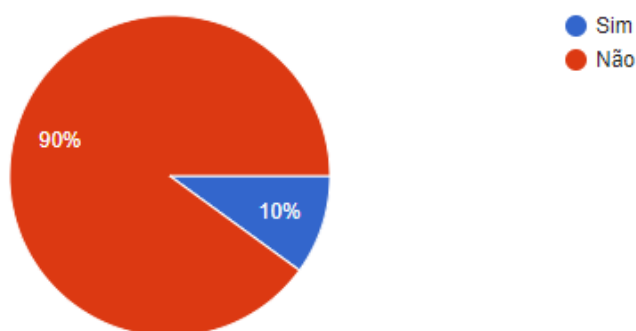
89 respostas



Na pergunta “algum membro da sua família (parente próximo e que não mora com você) veio a óbito em razão da COVID 19”, de 90 indivíduos que responderam a esta enquete, 90% responderam que não e 10% responderam que sim.

Algum membro da sua família (parente próximo e que não mora com você) veio a óbito em razão da COVID 19?

90 respostas

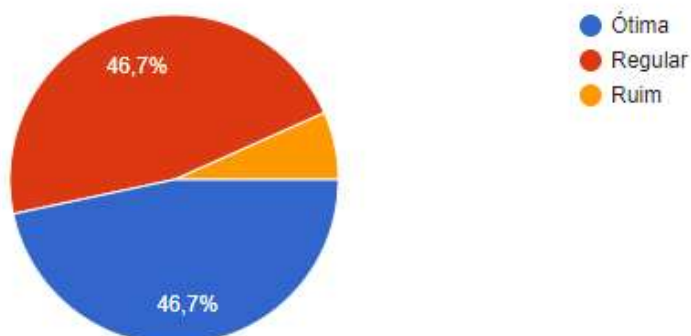


O gráfico de setor circular abaixo mostra a avaliação da saúde da família neste período de pandemia. A distribuição de percentuais relativos quanto às opções assinaladas em 90 respostas analisadas, foram:



Marque a opção que melhor avalia a saúde da sua família neste período de pandemia:

90 respostas

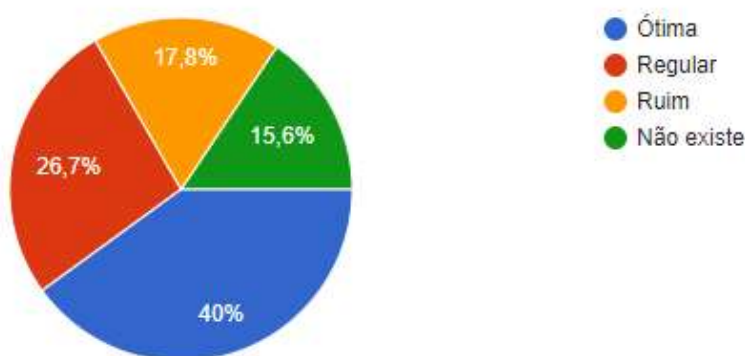


Note-se que em laranja temos 6 respostas afirmando ruim, com índice percentual de 6,7%.

Na pergunta referente a avaliar os momentos familiares de lazer e de diversão durante a pandemia, obteve-se 90 respostas e a distribuição dos percentuais relativos quanto a esse quesito na amostra, estão mostrados no gráfico de colunas abaixo:

Como você avalia os momentos familiares de lazer e diversão durante a pandemia:

90 respostas

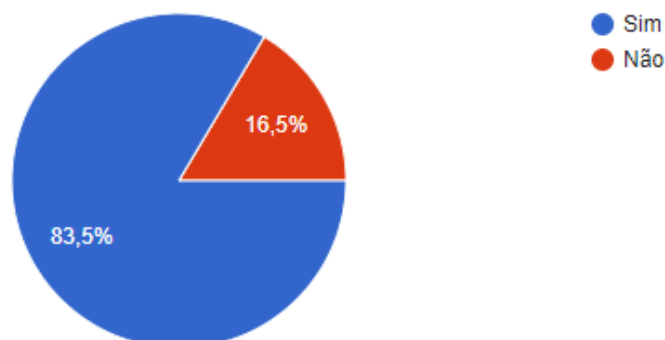


O levantamento e análise realizado na amostragem junto ao corpo docente da UnirG, pressupondo ser esta representativa da população institucional, quanto aos professores possuírem equipamentos adequados, para a execução do ensino no formato remoto, teve 85 respostas, das quais as proporções relativas foram de que 83,5 % responderam que possuem tais equipamentos adequados e 16,5 % responderam que não possuem para ministrarem adequadamente as aulas no sistema remoto.

**SOBRE O ENSINO REMOTO**

Você possui equipamentos adequados para execução do ensino no formato remoto?

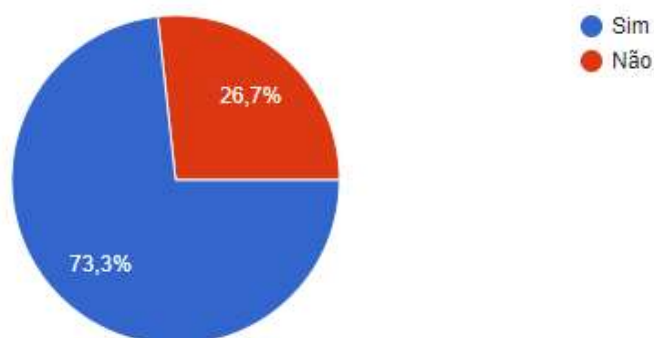
85 respostas



Na análise de 86 respostas obtidas no levantamento ainda relacionado a este quesito, perguntado se nas respectivas residências eles possuem espaço físico compatível com o ambiente necessário ao ensino remoto como local, iluminação, mobiliário e climatização, 73,3% responderam terem estas condições e 26,7% responderam não terem tais condições.

Na sua casa você possui espaço físico compatível com ambiente necessário ao ensino remoto (local, iluminação, mobiliário, climatização)?

86 respostas

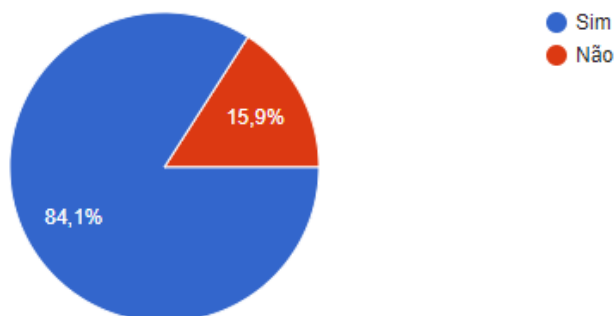


Para a implementação das aulas remotas, perguntado se os professores fizeram algum tipo de investimento pessoal como aquisição de equipamentos, adequação do ambiente, etc. 74 (84,1%) de professores da amostra responderam sim a esta pergunta *versus* 14 (16,3 %) que responderam que não fizeram nenhum tipo de investimento pessoal para tal finalidade.



Para implementar as aulas remotas você fez algum tipo de investimento pessoal (aquisição de equipamentos, adequação do ambiente, etc)?

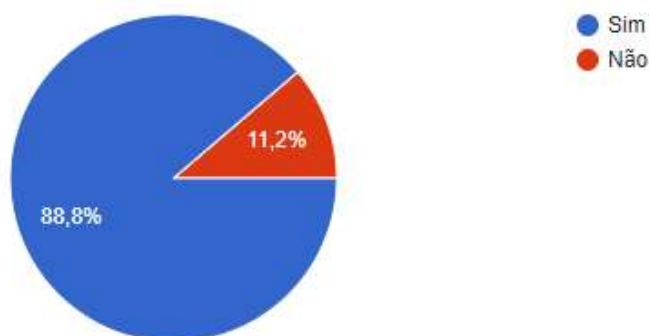
88 respostas



E para a implementação de aulas remotas, se fez algum tipo de investimento em formação pessoal como cursos, oficinas, materiais, etc. das 89 respostas obtidas na amostragem, 88,8 % responderam que sim e 11,2 % responderam não a esta pergunta.

Para implementar as aulas remotas você fez algum tipo de investimento em formação pessoal (cursos, oficinas, materiais) sobre o assunto?

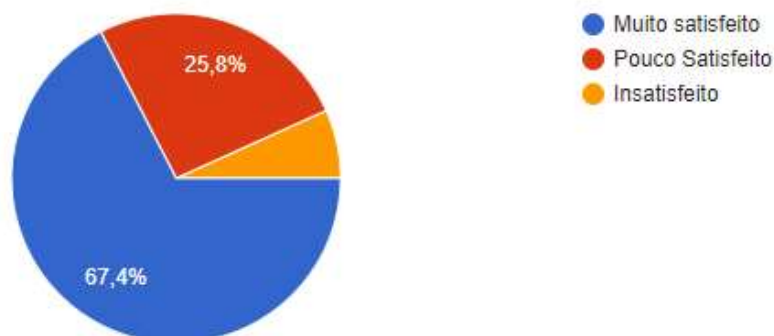
89 respostas



A pergunta "Em relação ao ensino remoto, o quanto você se sente satisfeito com o apoio pedagógico institucional?" foi respondida por 89 indivíduos da amostra, sendo que seus percentuais relativos estão ilustrados no gráfico mostrado abaixo:

Em relação ao ensino remoto, o quanto você se sente satisfeito com apoio pedagógico institucional?

89 respostas

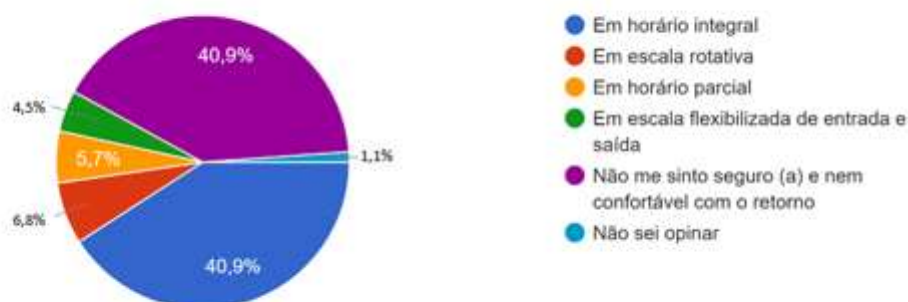


Com relação ao item laranja 6 responderam que estão insatisfeitos, totalizando 6,7%

Perguntados se sentiriam mais seguros e confortáveis ao retornarem às atividades e em quais formatos, os percentuais relativos de 88 que responderam estão mostrados no gráfico abaixo:

Você se sentiria mais seguro e confortável retornando às atividades em qual formato?

88 respostas



Quando perguntados se, em caso de retorno ao trabalho na forma presencial nos próximos 30 / 40 / 60 dias, com quais das situações teriam que lidar na nova rotina, a distribuição percentual das 90 respostas computadas está mostrada no gráfico de setor circular apresentado abaixo:

Em caso de retorno ao trabalho na forma presencial nos próximo 30 /40/60 dias, com quais destas situações você terá que lidar na nova rotina?

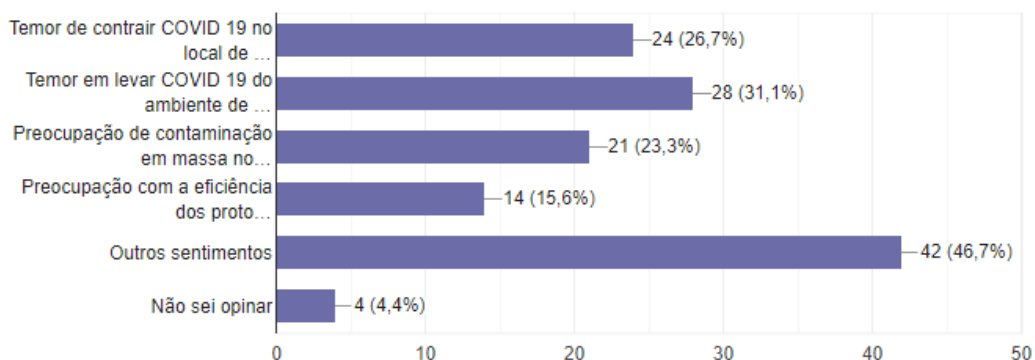
90 respostas



Quando perguntados se, em caso de retorno ao trabalho na forma presencial nos próximos 30 / 40 / 60 dias, com quais dos sentimentos teriam que lidar na nova rotina, da análise de 90 respostas enviadas, foram observados variados sentimentos, desde não sei opinar até outros sentimentos não especificados, sendo as principais descritas como o temor de carregar o COVID 19 ou de contrair o vírus no ambiente de trabalho e as preocupações de contaminação em massa ou da eficiência dos protocolos que serão adotados.

Em caso de retorno ao trabalho na forma presencial nos próximo 30/40/60 dias, com quais destes sentimentos você terá de lidar na nova rotina?

90 respostas



Quanto à pergunta acerca de, caso retornassem ao trabalho, quais medidas de segurança/protocolo gostariam que fossem adotados pela instituição, das 90 respostas

destacam-se: medição de temperatura diária, máscaras faciais, viseiras, luvas, controle rigoroso de entrada de visitantes e álcool em gel nos ambientes coletivos.



Este é um levantamento preliminar, superficial, mas que demonstra como está a situação dos docentes da UnirG, em relação a saúde mental e bem estar. Embora sejam informações sucintas para consumo do sindicato Apug, esperamos que a Universidade e a Fundação UnirG, tomem ciência e trabalhem no sentido de promover a integração, respeitando as diferenças e as necessidades da classe, especialmente para os que estão no grupo de risco e os que estão retornando às aulas práticas laboratoriais e de estágio, já aprovadas em reunião recente do Consup.

**Gurupi-TO, 22 de outubro de 2020.**

**Diretoria da APUGSSIND**